



Release Notes

May 2025



Wir freuen uns, die Veröffentlichung von RackEye Version 3.2 bekannt zu geben. Unser Anspruch an kontinuierliche Weiterentwicklung und benutzerorientierte Innovation steht weiterhin im Mittelpunkt unserer Arbeit. Nachfolgend finden Sie eine detaillierte Übersicht der Neuerungen in dieser aktuellen Version.

Verbesserungen im Inspektions-Workflow

Um Ihrem Team im täglichen Betrieb mehr Transparenz und Kontrolle zu ermöglichen, haben wir gezielte Optimierungen am Inspektionsprozess vorgenommen.

Im Rahmen der regulären Inspektionen können ab sofort Palettschäden erfasst werden, die mit einzelnen Regalstützen in Verbindung stehen. Mithilfe dieser neuen Prüfposition können relevante Probleme wie sichtbare Beschädigungen, Fehlstellungen, unzureichende Abstände oder falsche Palettenmaße dokumentiert werden. Dadurch lassen sich potenzielle Gefahren im Zusammenhang mit der Lastaufnahme frühzeitig erkennen und gezielt beheben.

Darüber hinaus wurde die Möglichkeit eingeführt, Schäden an Traversen (Balken) als „grüne“ Schadensstufe gemäß den Vorgaben der Norm BS EN 15635 zu klassifizieren. Diese Einstufung betrifft geringfügige Beschädigungen, die keine sofortige Reparatur erfordern, jedoch kontinuierlich überwacht werden sollten, um eine Verschlechterung zu vermeiden.

Diese Erweiterungen tragen dazu bei, Inspektionen umfassender und normgerechter durchzuführen und potenzielle Risiken frühzeitig zu identifizieren.

Hauptvorteile:

- Ermöglicht die Erfassung von Palettschäden pro Regalständer mithilfe einer speziellen Inspektionsfrage
- Unterstützt die Protokollierung von fehljustierten oder beschädigten Paletten, die das Regalsystem beeinträchtigen könnten
- Ermöglicht die Nachverfolgung von Traversenbeschädigungen auf grünem Schweregrad gemäß BS EN-Normen
- Verbessert die Qualität der Inspektionsberichte und die frühzeitige Risikoerkennung
- Hilft Mitarbeitern, rechtzeitig zu handeln und Wartungsmaßnahmen effektiver zu planen

9:41
Cancel Inspection

Pallets

Are there any visible issues with the pallets?

Misaligned

Damaged

Wrong Size

Insufficient Clearance

Notes

Add Notes 0/255

Add Photos

Add photo

Next

9:41
Cancel Inspection

Beams Damage

Is there any damage to the beams?

Action Required

No Maintenance Required

Maintenance Required

Urgent Maintenance Required

Additional Observations

Missing Locks

Corrosion

Other (Add Notes)

Notes

Add Notes 0/255

Add Photos

Add photo

Next

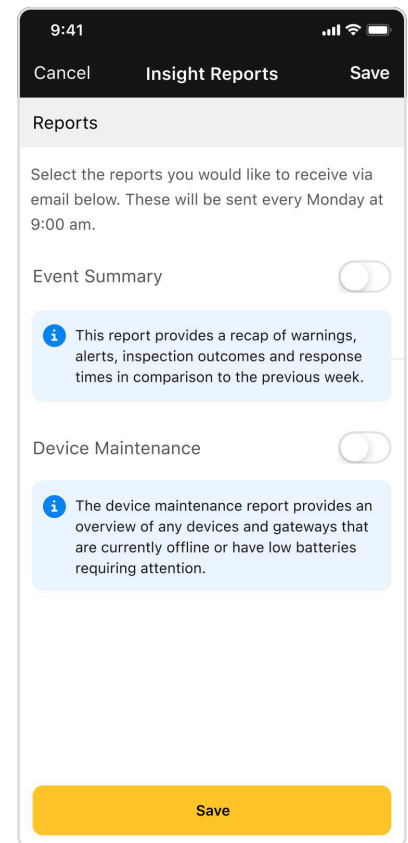
Neue wöchentliche E-Mail-Berichte


Wir haben zwei neue automatisierte E-Mail-Berichte eingeführt, die Sie informieren und unterstützen, ohne sich im System anmelden zu müssen.

Der wöchentliche **Gerätewartungsbericht** zeigt auf, welche Geräte aktuell Aufmerksamkeit erfordern. Er bietet eine kompakte Übersicht über Warnungen zu niedrigem Batteriestand, offline befindliche Geräte und getrennte Gateways. So kann Ihr Team proaktiv handeln und potenzielle Probleme beheben, bevor sie Inspektionen beeinträchtigen.

Der **Ereignisübersichtsbericht** fasst die Aktivitäten der vergangenen Woche an Ihrem Standort zusammen. Er enthält Informationen darüber, wie viele Warnungen und Alarme ausgelöst wurden, wie viele davon als tatsächliche Schäden bestätigt wurden, wie schnell reagiert wurde und welche Bereiche am stärksten betroffen waren. Der Bericht liefert eine transparente, leicht zugängliche Möglichkeit, Entwicklungen zu erkennen und die Effizienz Ihres Standorts dauerhaft zu überwachen.

Beide Berichte können über das Navigationsmenü unter dem Link **Insight-Berichte** in der mobilen App aktiviert oder deaktiviert werden.





Hi, Username

Here are your weekly Conek insights

The following events occurred in the last 7 days:

- 19 Warnings:** +8 from the previous week
- 5 Alerts:** +5 from the previous week

The amount of recorded damage was as follows:


- 4 Green Level:** -10 from the previous week
- 2 Amber Risk:** +6 from the previous week
- 1 Red Risk:** -8 from the previous week

Most impacted area:


Elland, Ainley House, Zone A, Aisle C,
10 Warnings, 3 Alerts

Average time taken to inspect damage:

122 Minutes: +22 than the previous week

Powered by 

© 2022 A-Safe. All rights reserved.
Ainley Industrial Estate, Habergham Works, Elland HX5 9JP



Hi Username

You have 15 devices that have reported a low battery and may go offline

Please replace batteries in these devices using only A-SAFE approved Lithium Batteries. If the low battery occurs again; the device may have been damaged and need to be replaced.


There are 20 devices which have been reported as offline for at least 24 hours and are currently offline

Please check that the device is in position and the device batteries are in place and in the correct orientation. If these appear to be okay, please remove and reinsert the batteries. If these steps do not resolve the situation or the issue re-occurs, please replace the affected devices.

There are 8 Gateways that have been offline for more than 24 hours:

Check the power connection and reset power. If the problem persists, contact A-SAFE support. Please note any devices registered to a Gateway that is currently offline will not be able to send live notifications.

In all cases, please do not hesitate to raise a support ticket [here](#).

Powered by 

© 2022 A-Safe. All rights reserved.
Ainley Industrial Estate, Habergham Works, Elland HX5 9JP

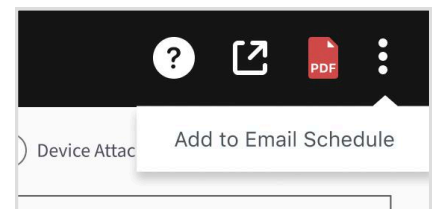
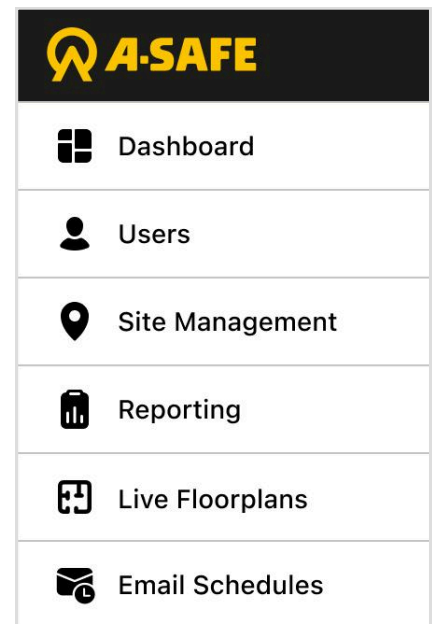
Scheduled Floorplans

Sie können jetzt Grundrisse in Ihre regelmäßigen Berichte einbinden - eine soft gewünschte Verbesserung, um das Reporting visueller und einheitlicher zu gestalten.

Mit diesem Update werden Grundrisse als PDF-Dateien zusammen mit Ihren regulären Inspektions- oder Ereignisberichten an die geplanten E-Mail-Berichte angehängt. So erhalten Sie alle Informationen an einem Ort, zu Ihrem bevorzugten Zeitpunkt, ohne jedes Mal auf das System zugreifen zu müssen.

Um dies einzurichten, gehen Sie im Navigationsmenü zu E-Mail-Zeitpläne und erstellen Sie einen Zeitplan. Navigieren Sie dann zu Live Floorplans und öffnen Sie den Floorplan, den Sie einbeziehen möchten, klicken Sie auf das Kontextmenü und wählen Sie **Zum E-Mail-Zeitplan hinzufügen**, um ihn mit dem gewählten Zeitplan zu verknüpfen.

Diese Erweiterung vereinfacht das Teilen und Überprüfen von Grundrissen, sorgt für eine schlanke Berichterstattung und stellt sicher, dass Ihre Teams immer die aktuellsten Layoutinformationen zur Verfügung haben.



Live Status (Warnings/Alerts) - Ainley House

19/07/2019 12:34

FATHOM ³

Warning Alert Panel Detached Device Attached No Device Attached

The diagram shows a floorplan layout with five vertical columns of circular nodes. The nodes are connected by lines. Various icons are placed over the nodes: yellow triangles with exclamation marks (Warning), red triangles with exclamation marks (Alert), and red circles with exclamation marks (Panel Detached). Below the floorplan, there is a horizontal bar with a legend and a row of nodes corresponding to the floorplan, some of which are highlighted with the same warning and alert icons.

A-SAFE Powered by conek

MAKE YOUR WORKPLACE
SAFER, SMARTER AND
MORE EFFICIENT



RackEye App



A-SAFE UK Ltd.

Ainley House,
Ainleys Industrial Estate,
Elland,
HX5 9JP.
West Yorkshire,
United Kingdom

+44 (0)1422 331133
rackeye@asafe.co.uk
www.asafe.com