



Release Notes

May 2025



Nous sommes ravis d'annoncer la sortie de la version 3.2 de RackEye. Notre engagement en faveur de l'amélioration continue et de l'expérience utilisateur est au cœur de nos préoccupations. Vous trouverez ci-dessous un résumé détaillé des fonctionnalités de cette dernière version.

Améliorations du flux de travail d'inspection

Nous avons apporté des améliorations sur la procédure d'inspection pour donner à votre équipe davantage de visibilité et de contrôle lors des opérations quotidiennes.

Une nouvelle question d'inspection a été ajoutée, ce qui vous permet désormais d'enregistrer les dommages aux palettes associés à n'importe quelle échelle. Cette mise à jour vous aide à détecter les problèmes importants liés aux palettes, tels que les dommages visibles, les défauts d'alignement, les problèmes d'alignements ou les dimensions incorrectes, le tout dans le cadre de votre processus d'inspection habituel. Il garantit que les risques potentiels liés aux surcharges peuvent être enregistrés et traités plus efficacement.

En outre, nous avons introduit la possibilité de suivre les dommages causés sur les échelles en tant que dommages de niveau vert, conformément aux normes BS EN. Les inspecteurs ont ainsi la possibilité d'enregistrer des problèmes mineurs qui ne nécessitent pas de réparation immédiate, mais qui doivent tout de même faire l'objet d'un suivi attentionné.

Ensemble, ces améliorations permettent d'effectuer des inspections plus approfondies, conformes aux normes de sécurité et capables d'identifier les signes précoces de risque.

Avantages principaux:

- Permet d'enregistrer les dommages subis par les palettes pour chaque échelle, à l'aide d'une question d'inspection spécifique.
- Permet d'identifier les palettes mal alignées ou endommagées qui pourraient affecter le rayonnage.
- Permet le suivi des dommages causés sur les lisses de niveau vert, conformément aux normes BS EN.
- Améliore également la qualité des rapports d'inspection et permet d'identifier les risques plus tôt.
- Aide les équipes à prendre des mesures opportunes et à planifier la maintenance de manière plus efficace.

9:41
Cancel Inspection

Pallets

Are there any visible issues with the pallets?

Observations

Misaligned

Damaged

Wrong Size

Insufficient Clearance

Notes

Add Notes 0/255

Add Photos

Add photo

Next

9:41
Cancel Inspection

Beams Damage

Is there any damage to the beams?

Action Required

No Maintenance Required

Maintenance Required

Urgent Maintenance Required

Additional Observations

Missing Locks

Corrosion

Other (Add Notes)

Notes

Add Notes 0/255

Add Photos

Add photo

Next

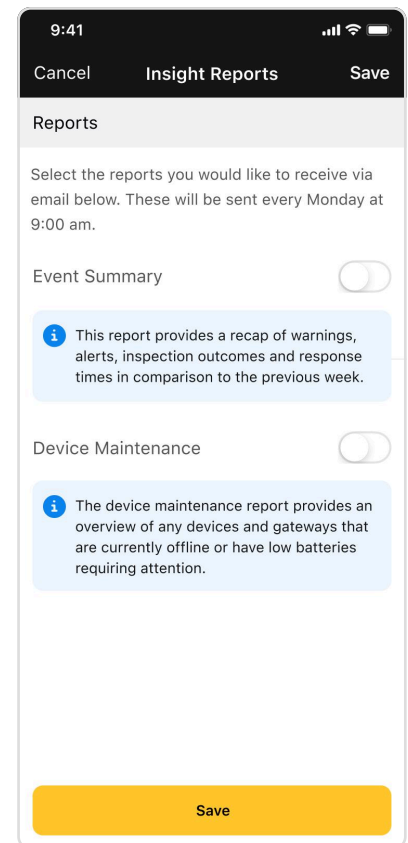
Nouveaux rapports hebdomadaires par e-mail

Nous avons également mis en place deux nouveaux rapports automatisés par email. Conçus pour vous tenir informé et vous permettre de garder le contrôle sans avoir besoin de vous connecter au système, ils vous envoient des notifications par e-mail dès qu'un événement se produit.


Le **rapport de maintenance** des appareils est envoyé chaque semaine et met en évidence tous les appareils qui nécessitent une attention particulière. Il vous donne un aperçu rapide des avertissements de batterie faible, des appareils hors ligne et des passerelles déconnectées, ce qui permet à votre équipe de rester proactive et de résoudre les problèmes avant qu'ils n'aient un impact sur les inspections.

Le **rapport de synthèse des événements** donne un aperçu de l'activité de la semaine précédente sur votre site. Il indique le nombre d'avertissements et d'alertes déclenchés, le nombre de dommages confirmés, le temps de réponse et les zones les plus touchées. C'est un moyen clair et accessible de suivre les tendances et les performances du site dans le temps.

Les deux rapports peuvent être activés ou désactivés via le menu de navigation, qui se trouve sous le lien Rapports Insight.



The screenshot shows a mobile app interface for selecting reports. At the top, there's a status bar with the time 9:41 and signal strength. Below that, a navigation bar with 'Cancel', 'Insight Reports', and 'Save'. The main content area is titled 'Reports' and contains the following text: 'Select the reports you would like to receive via email below. These will be sent every Monday at 9:00 am.' There are two report options, each with a toggle switch and an information icon. The first is 'Event Summary' with a toggle that is turned on. Below it is a blue information box: 'This report provides a recap of warnings, alerts, inspection outcomes and response times in comparison to the previous week.' The second is 'Device Maintenance' with a toggle that is turned off. Below it is another blue information box: 'The device maintenance report provides an overview of any devices and gateways that are currently offline or have low batteries requiring attention.' At the bottom, there is a large yellow 'Save' button.



Hi, Username

Here are your weekly Conek insights

The following events occurred in the last 7 days:

- 19 Warnings:** +8 from the previous week
- 5 Alerts:** +5 from the previous week

The amount of recorded damage was as follows:


- 4 Green Level:** -10 from the previous week
- 2 Amber Risk:** +6 from the previous week
- 1 Red Risk:** -8 from the previous week

Most impacted area:


Elland, Ainley House, Zone A, Aisle C,
10 Warnings, 3 Alerts

Average time taken to inspect damage:

122 Minutes: +22 than the previous week

Powered by 

© 2022 A-Safe. All rights reserved.
Ainley Industrial Estate, Habergham Works, Elland HX5 9JP



Hi Username

You have 15 devices that have reported a low battery and may go offline

Please replace batteries in these devices using only A-SAFE approved Lithium Batteries. If the low battery occurs again; the device may have been damaged and need to be replaced.


There are 20 devices which have been reported as offline for at least 24 hours and are currently offline

Please check that the device is in position and the device batteries are in place and in the correct orientation. If these appear to be okay, please remove and reinsert the batteries. If these steps do not resolve the situation or the issue re-occurs, please replace the affected devices.

There are 8 Gateways that have been offline for more than 24 hours:

Check the power connection and reset power. If the problem persists, contact A-SAFE support. Please note any devices registered to a Gateway that is currently offline will not be able to send live notifications.

In all cases, please do not hesitate to raise a support ticket [here](#).

Powered by 

© 2022 A-Safe. All rights reserved.
Ainley Industrial Estate, Habergham Works, Elland HX5 9JP

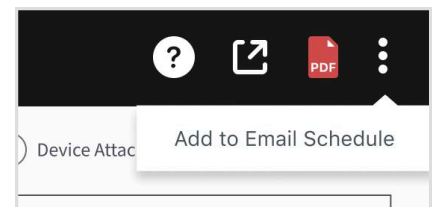
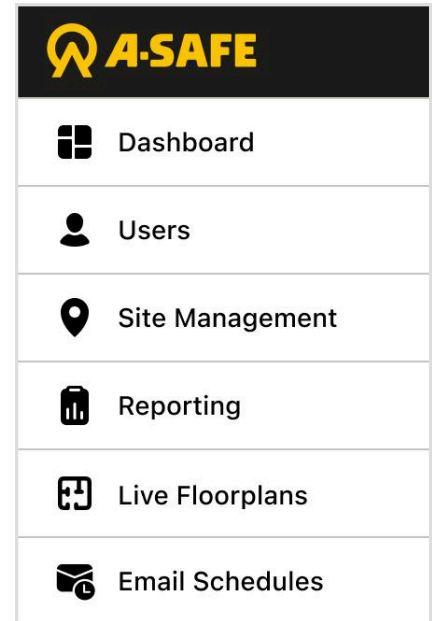
Scheduled Floorplans

Vous pouvez désormais inclure des plans d'étages dans vos rapports planifiés. Cette amélioration très demandée permet de rendre les rapports plus visuels et plus cohérents dans l'ensemble de vos opérations.

Avec cette mise à jour, les plans d'étage sont joints aux courriels de rapports programmés sous forme de fichiers PDF, ainsi qu'aux rapports d'inspection ou d'événements réguliers. Vous recevrez ainsi tous les documents en un seul endroit, au moment de votre choix, sans avoir à accéder au système à chaque fois.

Pour configurer cette fonctionnalité, allez dans le menu de navigation Email Schedules et créez un calendrier. Ensuite, naviguez vers Plans d'étage en direct et ouvrez le plan d'étage que vous souhaitez inclure. Cliquez alors sur le menu contextuel, puis sélectionnez « **Ajouter à la programmation par courriel** » pour le lier à la programmation choisie.

Cette amélioration simplifie la manière dont les plans d'étage sont partagés et examinés, ce qui permet de rationaliser les rapports et de s'assurer que vos équipes disposent toujours des informations les plus récentes.



Live Status (Warnings/Alerts) - Ainley House
19/07/2019 12:34

FATHOM³

Warning Alert Panel Detached Device Attached No Device Attached

The diagram shows a floor plan with five vertical columns of circular nodes. The nodes are connected by lines. Various colored icons (yellow triangles for warnings, red exclamation marks for alerts, and red circles with exclamation marks for panel detached) are placed over the nodes. A horizontal bar at the bottom of the diagram also shows these icons, indicating the status of the nodes across the entire floor plan.

A-SAFE Powered by conek

MAKE YOUR WORKPLACE
SAFER, SMARTER AND
MORE EFFICIENT



RackEye App



A-SAFE UK Ltd.

Ainley House,
Ainleys Industrial Estate,
Elland,
HX5 9JP.
West Yorkshire,
United Kingdom

+44 (0)1422 331133
rackeye@asafe.co.uk
www.asafe.com